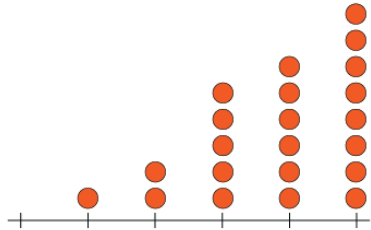


Évaluation de l'activité 4

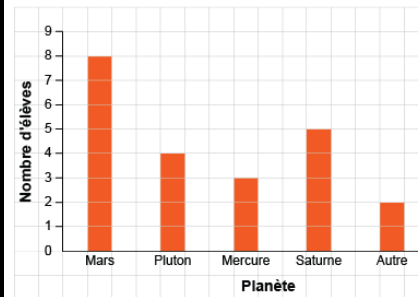
Créer des diagrammes à bandes

Créer des représentations graphiques

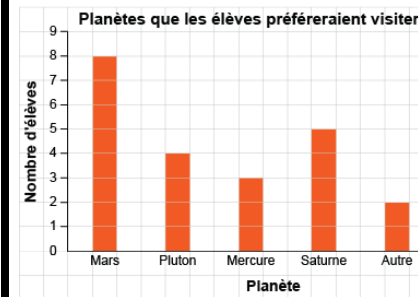
Créer un diagramme, mais ne pas relier le choix de réponses aux étiquettes



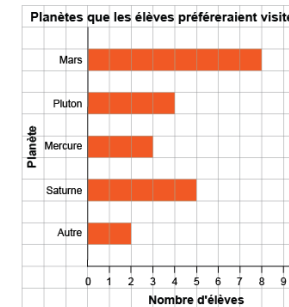
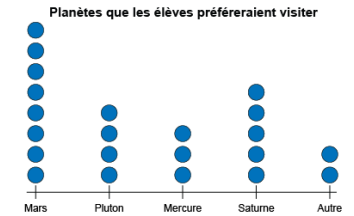
Créer un diagramme avec des étiquettes, mais sans titre ni échelle



Créer avec succès des diagrammes (toujours du même type)



Créer des diagrammes de manière flexible; montrer les mêmes données dans différents types de diagrammes



Observations et documentation