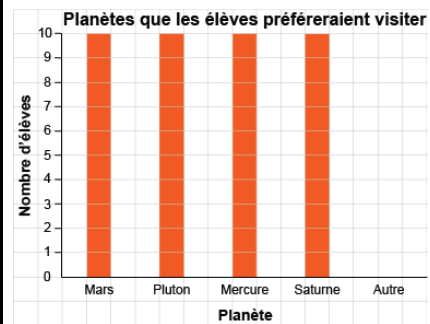


# Évaluation de l'activité 4

## Créer des diagrammes

### Créer des affichages graphiques

Créer un diagramme en utilisant la correspondance un à un

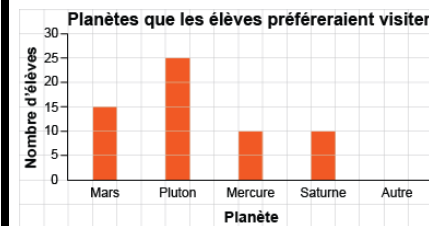


« J'ai manqué de place pour Mars et Pluton. »

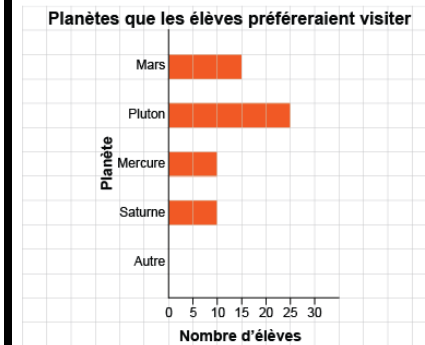
Créer un diagramme, mais omettre les étiquettes, le titre ou l'échelle / la légende



Créer avec succès des diagrammes (toujours du même type)



Créer des diagrammes de manière flexible, montrer les mêmes données en utilisant différents types de diagrammes et différentes échelles



### Observations et documentation