


# Évaluation de l'activité 10

## Trier selon des attributs

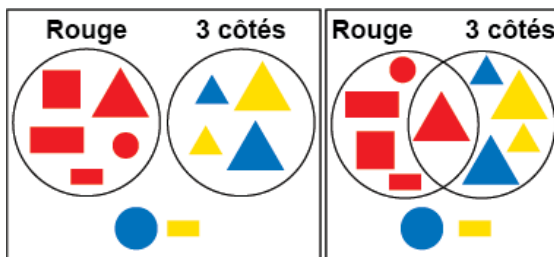
### Reconnaître et trier des attributs

Trier en fonction d'un attribut (taille, couleur, forme)

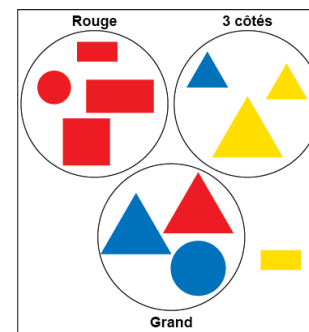


« J'ai trié les blocs en fonction du nombre de côtés : 3. »

Reconnaître 2 attributs et s'en servir pour trier (avec ou sans chevauchement)



Reconnaître 3 attributs et s'en servir pour trier (avec ou sans chevauchement)



« J'ai utilisé les attributs rouge, 3 côtés et grand. »

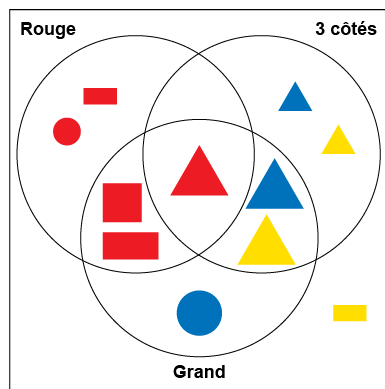
### Observations et documentation

# Évaluation de l'activité 10

## Trier selon des attributs

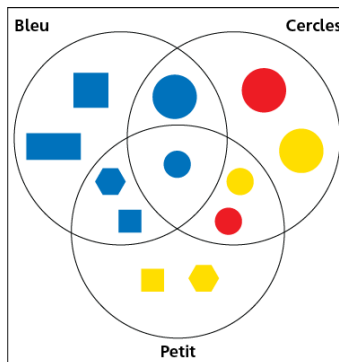
### Reconnaître et trier des attributs (suite)

Reconnaître 3 attributs et s'en servir pour trier (avec chevauchement)



« Un bloc a les trois attributs : rouge, 3 côtés et grand. »

Déterminer la règle de tri



« Le chevauchement central contient un petit cercle bleu. Donc, cette catégorie doit être "bleu", celle-ci doit être "petit" et celle-ci doit être "cercles". »

Se servir d'attributs avec flexibilité pour trier (de façon concrète et mentale)

Attributs : petit, bleu, 6 côtés  
Chevauchement central : petit hexagone bleu  
Chevauchements : petits blocs bleus; petits hexagones; hexagones bleus

### Observations et documentation