

# Évaluation de l'activité 7

## Comparer et ordonner des quantités


### Comparer et ordonner des quantités

Ordonner des nombres au hasard

125 245 179

« J'ai déposé n'importe quelle carte. »

Modéliser avec du matériel de manipulation

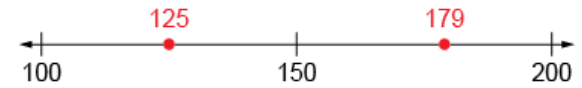


125



245

Utiliser un repère dans une grille de 100 ou une droite numérique



« J'ai comparé les nombres à 150. »

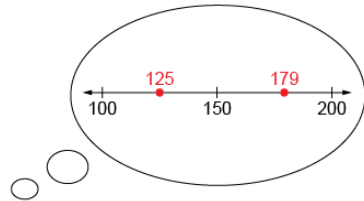
### Observations et documentation

# Évaluation de l'activité 7

## Comparer et ordonner des quantités

### Comparer et ordonner des quantités (suite)

Visualiser une grille de 100 ou une droite numérique



« J'imagine que 179 est plus à droite que 125. »

Comparer des nombres, chiffre par chiffre (avec la même valeur de position)



« Tous les deux commencent par 1, 2 est plus petit que 7, et 5 est plus petit que 9. Donc, 125 est plus petit que 179. »

Ordonner trois quantités ou plus (p. ex., utiliser la valeur de position initiale, des stratégies de calcul mentales)

**179 245 326**

« 326 est le plus grand parce que 3 centaines sont plus grandes que 2 centaines et 1 centaine. »

### Observations et documentation