

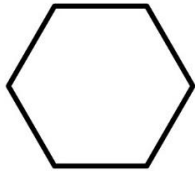
Fiche 43a

Cartes de tâches

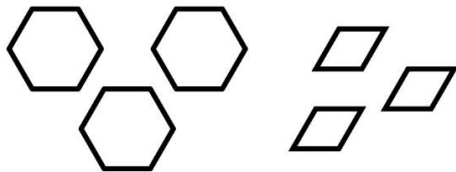
Note : Les cartes de tâches sont regroupées par catégorie. Par exemple, toutes les cartes « A » portent sur l'usage de figures pour créer d'autres figures.

A

Crée un hexagone avec des blocs-formes.

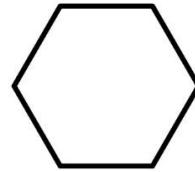


Utilise 3 blocs jaunes et 3 blocs bleus.

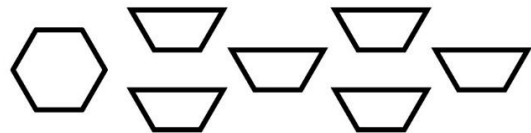


A

Crée un hexagone avec des blocs-formes.

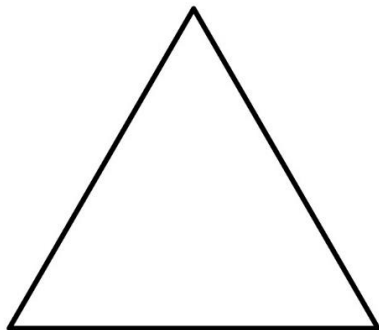


Utilise 1 bloc jaune et 6 blocs rouges.



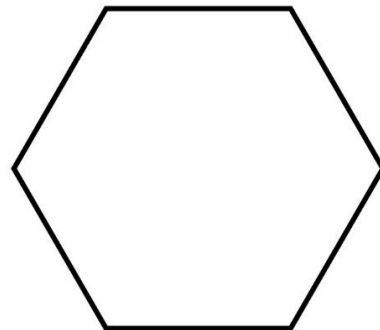
A

Crée un triangle avec des blocs-formes. Utilise deux façons différentes.



A

Crée un hexagone avec des blocs-formes. Utilise trois façons différentes.



Cartes de tâches


A

Crée un rectangle avec 3 pièces de Tangram.



A

Crée un carré avec des pièces de Tangram. Utilise deux façons différentes.



B

Crée deux prismes à base rectangulaire différents avec 12 cubes emboîtables.

B


Crée un cube avec 27 cubes emboîtables.



Cartes de tâches


C

J'ai 4 sommets et
4 côtés égaux.
Crée-moi sur un géoplan.



C

J'ai 3 sommets et 3 côtés.
Crée deux exemples de
moi sur un géoplan.



C

J'ai 8 arêtes et
5 sommets. J'ai 4 faces
qui sont des triangles et
1 face qui est un carré.

Crée-moi avec du
matériel à construction.

C

J'ai 12 arêtes et
8 sommets. J'ai 6 faces
qui sont des rectangles.

Crée-moi avec du
matériel à construction.



Cartes de tâches

D

Crée une image
d'un animal avec
des blocs-formes.

D

Crée une image
d'une fleur avec
des blocs-formes.

D

Crée une image
d'un animal avec
des pièces de Tangram.

D

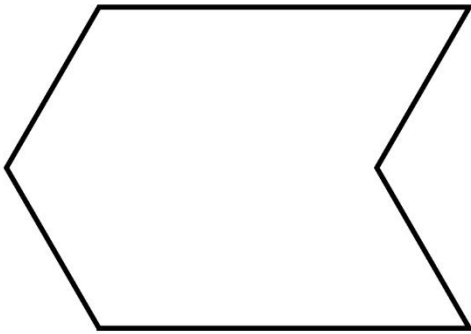
Crée un dessin avec
des pièces de Tangram.



Cartes de tâches

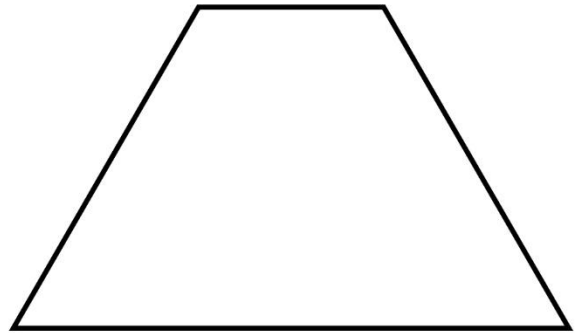
E

Recouvre le contour de deux façons différentes avec des blocs-formes.



E

Recouvre le contour de deux façons différentes avec des blocs-formes.



E

Crée un dessin symétrique avec 10 blocs-formes.

E

Crée un dessin symétrique avec 16 blocs-formes.

