

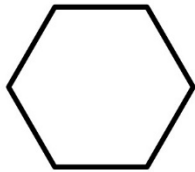
Fiche 27a

Cartes de tâches

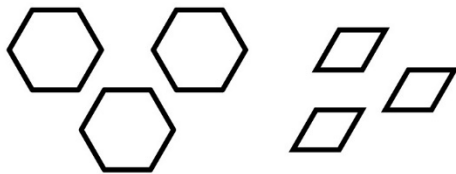
Note : Les cartes de tâches sont regroupées par catégorie. Par exemple, toutes les cartes « A » portent sur l'usage de figures pour créer d'autres figures.

A

Crée un hexagone avec des blocs-formes.

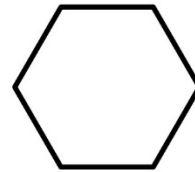


Utilise 3 blocs jaunes et 3 blocs bleus.

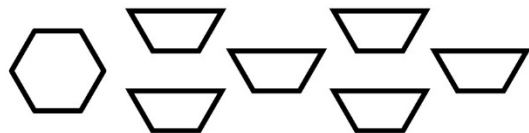


A

Crée un hexagone avec des blocs-formes.

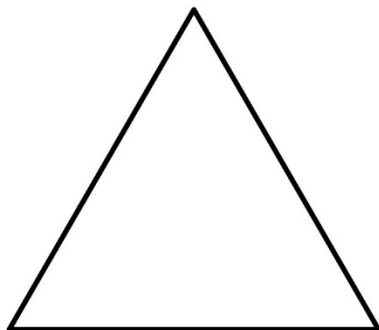


Utilise 1 bloc jaune et 6 blocs rouges.



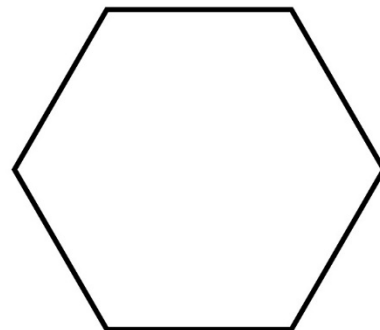
A

Crée un triangle avec des blocs-formes. Utilise deux façons différentes.



A

Crée un hexagone avec des blocs-formes. Utilise trois façons différentes.




Fiche 27b

Cartes de tâches


A.

Crée un rectangle avec 3 pièces de Tangram.




A.

Crée un carré avec des pièces de Tangram. Utilise deux façons différentes.




B.

J'ai 4 sommets et 4 côtés égaux. Crée-moi sur un géoplan.



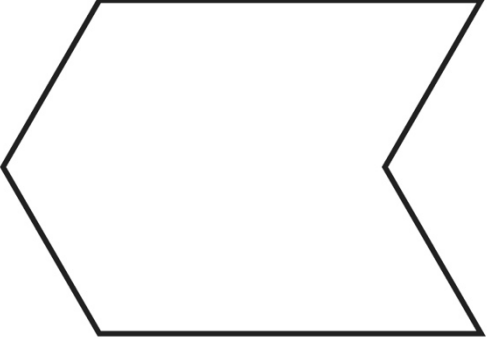
B.

J'ai 3 sommets et 3 côtés. Crée deux exemples de moi sur un géoplan.




Cartes de tâches

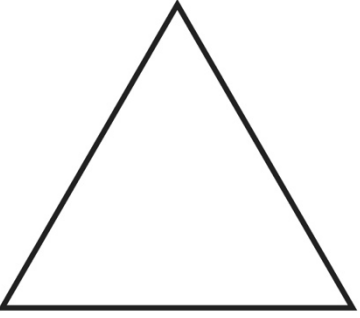
C.
Recouvre le contour
de deux façons différentes
avec des blocs-formes.



C.
Recouvre le contour
de deux façons différentes
avec des blocs-formes.



D.
Trace autant d'axes de
symétrie que possible.



D.
Trace autant d'axes de
symétrie que possible.

