


Fiche 34a

Explorer les figures dans les habits traditionnels des danseurs de pow-wow

1. Quelle figure est utilisée dans le motif ?
Est-ce que la figure est glissée ?
Est-ce que la figure est renversée ?
Est-ce que la figure est tournée ?


a) Danseuse de robe à clochettes, page 10



Fiche 34b

Explorer les figures dans les habits traditionnels des danseurs de pow-wow (suite)

b) Danseuse de robe à clochettes, page 11



Fiche 34c

Explorer les figures dans les habits traditionnels des danseurs de pow-wow (suite)

c) Danseuse à châte, page 13



Fiche 34d

Explorer les figures dans les habits traditionnels des danseurs de pow-wow (suite)


d) Danseur traditionnel, page 20



Fiche 34e

Explorer les figures dans les habits traditionnels des danseurs de pow-wow (suite)

e) Danseuse traditionnelle, page 21



Nom _____ Date _____

Fiche 34f

Explorer les figures dans les habits traditionnels des danseurs de pow-wow (suite)

2. Créez un motif culturel à l'aide d'une figure et des glissements, des rabattements ou des tours pour raconter une histoire sur vous-même.

