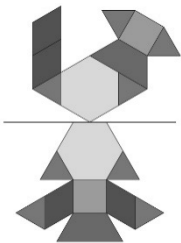
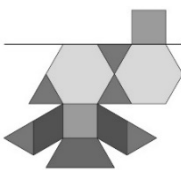
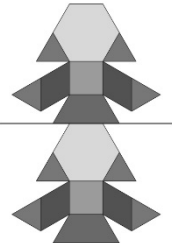
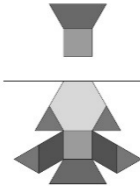
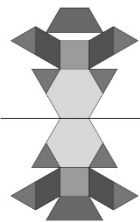
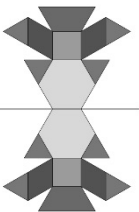


# Fiche 35 : Évaluation de l'activité 17

## Créer des dessins symétriques

<b>Comportements et stratégies : Compléter des dessins symétriques</b>			
<p>L'élève place les blocs sur le côté droit au hasard.</p> 	<p>L'élève place les blocs du même côté que le dessin.</p> 	<p>L'élève place les mêmes blocs dans la même orientation à la droite de la ligne.</p> 	
<b>Observations et documentation</b>			
<p>L'élève place le premier bloc incorrectement et manque d'espace pour le reste des blocs.</p> 	<p>L'élève place des blocs correctement, mais au moins un bloc est mal orienté.</p> 	<p>L'élève complète le dessin symétrique et explique pourquoi il est symétrique.</p> 	
<b>Observations et documentation</b>			