





Fiche 34 : Évaluation de l'activité 16

Trouver des axes de symétrie

Comportements et stratégies : Trouver l'axe de symétrie		
<p>L'élève ne pense pas que l'image est symétrique.</p>	<p>L'élève diviser/plie l'image en deux, mais sans égard pour la symétrie.</p> 	<p>L'élève divise/plie l'image plusieurs fois, mais a de la difficulté à trouver l'axe de symétrie.</p> 
Observations et documentation		
<p>L'élève divise/plie l'image pour que le contour corresponde, mais ignore les détails de l'intérieur.</p> 	<p>L'élève trouve l'axe de symétrie, mais a de la difficulté à l'expliquer.</p> 	<p>L'élève trouve l'axe de symétrie et explique comment il le sait avec aisance.</p>
Observations et documentation		