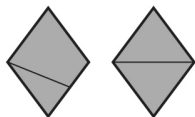


Fiche 43 : Évaluation de l'activité 18

Des parties égales

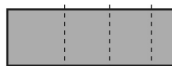
Comportements et stratégies : partager et décrire les parties d'un tout

L'élève ne reconnaît pas et n'est pas en mesure de définir une moitié.



« Tous 2 montrent une moitié »

L'élève divise le tout en le bon nombre de parties, mais les parties ne sont pas égales.

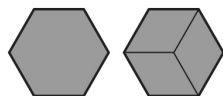


« Je vais couper ma barre de céréales en 4 pour la partager avec 4 personnes. Chaque personne aura un quart. »

L'élève divise un tout en 2 parties égales, mais a de la difficulté à diviser un tout en plusieurs parties égales.

Observations et documentation

L'élève divise un tout en parties égales, mais a de la difficulté avec les noms des fractions.



« Il y a 3 petites moitiés. »

L'élève divise un tout en parties égales, mais ne tient pas compte du tout quand il parle de fractions.

« Un demi est toujours plus grand qu'un quart. »

L'élève divise des tous en parties égales et peut précisément décrire les parties en utilisant les noms des fractions.

Observations et documentation